



ASOCIACIÓN: ASOCIACIÓN FIARE ZONA CENTRO

Nº DE REGISTRO: 28.268

C.I.F.: G84968023

EJERCICIO: 31/ 12/ 2011 - 31 / 12 / 2010

MEMORIA ABREVIADA

Fdo.: El Secretario

- 1 -

Vº Bº El Presidente

NOTA 1: ACTIVIDAD DE LA ASOCIACIÓN

La Asociación FIARE ZONA CENTRO, antes denominada FIRES (Financiación e Inversión Responsable, Ética y Solidaria), se constituyó el 7 de noviembre de 2006 y nace como punto de encuentro entre personas y entidades que comparten la exigencia de una gestión responsable y transparente de los recursos financieros.

La Asociación FIARE ZONA CENTRO en coordinación con el resto de asociaciones territoriales del Estado Español desarrollará labores de sensibilización, motor del proyecto, análisis ético-social, interlocutor privilegiado y captación del capital social y los gastos necesarios para la formación de una cooperativa de crédito que funcione según los estándares de Banca Ética, denominada Proyecto Fiare.

Este proyecto nace con una vinculación especial con la Fundación Fiare y se impulsa a través de la sociedad Fiare, S.L. Fiare, S.L. tiene un acuerdo de agencia con la entidad financiera italiana Banca Popolare Ética por el cual realiza labores de captación de depósitos y concesión de préstamos. Fiare, S.L. es una sociedad limitada cuyos socios son la Fundación Fiare y un número de entidades de apoyo a Fiare, entre las que se encuentra esta Asociación FIARE ZONA CENTRO.

La asociación se acoge la Ley Orgánica 1/2002 de 22 de marzo, reguladora del derecho de Asociación y a los principios contenidos en la Ley 49/2002 de 23 de diciembre de régimen fiscal de las entidades sin fines lucrativos y de los incentivos fiscales al mecenazgo, pese a no serle de aplicación. La empresa está en proceso de solicitud de la Declaración de Utilidad Pública para acogerse plenamente a la Ley 49/2002.

El domicilio de la Asociación se encuentra en la calle Gaztambide, 50 de Madrid, desde el cual se realizan todas las actividades de la entidad.

NOTA 2: EXCEDENTE DEL EJERCICIO

A lo largo del ejercicio 2011, la Asociación registró un excedente de 5.439,66€ que irá destinado a compensar pérdidas de ejercicios anteriores.


NOTA 3: BASES DE PRESENTACIÓN DE LAS CUENTAS ANUALES

a) Imagen fiel:

Las cuentas al cierre de 2011 han sido obtenidas a partir de los registros contables de la Asociación y se presentan de acuerdo con el marco de información del Plan General de Contabilidad de Pequeñas y Medianas Empresas (PYMES) aprobado por el Real Decreto 1515/2007 en concreto en lo relativo a microempresas, según la adaptación sectorial para entidades sin fines lucrativos aprobada por el Real Decreto 776/1998 de 30 de abril. Las cuentas muestran la imagen fiel del patrimonio, de la situación financiera, del excedente o pérdida de la Asociación, durante el correspondiente ejercicio.



Fdo.: El Secretario



Vº Bº El Presidente

Las cuentas han sido formuladas por la Junta Directiva de la Asociación y se presentan a aprobación por parte de la Asamblea Extraordinaria de Socios en Madrid el 24 de mayo de 2012.

Pese a la situación de Patrimonio Neto negativo las cuentas se presentan en la hipótesis de entidad en funcionamiento, puesto que las deudas de las Asociación son con entidades vinculadas con las que existe la posibilidad de reestructurar los vencimientos de la deuda existente (ver Notas 4.d) y 5.3).

Asimismo, la Asociación presenta un fondo de maniobra negativo de 6.936,78€ que la sociedad espera reconducir durante el ejercicio 2012 mediante una intensificación en la campaña de captación de socios.

b) Principios contables no obligatorios aplicados:

La Junta Directiva ha formulado las presentes cuentas aplicando los criterios contables vigentes. Asimismo, se han tomado como referencia las normas de adaptación del Plan General de Contabilidad a las entidades sin fines lucrativos publicado en el Real Decreto 1491/2011 y que será de aplicación para el ejercicio 2012.

c) Comparación de la información:

La información contenida en la memoria adjunta referida al ejercicio 2011 se presenta, a efectos comparativos con la información del ejercicio 2010 para mejor comprensión de la información pese a que se trata de la primera formulación de cuentas según los principios contables vigentes.

NOTA 4: NORMAS DE REGISTRO Y VALORACIÓN

Los criterios contables aplicados en relación con las siguientes partidas son:

a) Inmovilizado intangible:

El inmovilizado intangible se valora inicialmente por su precio de adquisición o el derecho de uso del mismo. Posteriormente, se valora a su coste minorado por la correspondiente amortización acumulada y las pérdidas por deterioro, si éstas tienen lugar. Dichos activos, si se considera que tienen una vida útil definida, se amortizan en función de la misma.

Al cierre del ejercicio, la Asociación no poseía ningún activo clasificado en el epígrafe de inmovilizado intangible.


NO PROCEDE

b) Bienes integrantes del Patrimonio Histórico:


NO PROCEDE

c) Inmovilizado material:

El inmovilizado material se valora inicialmente por su precio de adquisición o el derecho de uso del mismo. Posteriormente, se valora a su coste minorado por la correspondiente amortización acumulada y las pérdidas por deterioro, si éstas tienen lugar. Dichos activos, si se considera que tienen una vida útil definida, se amortizan en función de la misma.



Fdo.: El Secretario



Vº Bº El Presidente

Al cierre del ejercicio, la Asociación no poseía ningún activo clasificado en el epígrafe de inmovilizado material.

NO PROCEDE

d) Transacciones con partes vinculadas:

Los miembros de la Junta Directiva no han percibido sueldos, dietas o remuneraciones en el ejercicio, ni anticipos y/o créditos por parte de la Asociación.

En cuanto a las deudas con empresas del grupo tienen el siguiente detalle:

1. Deuda con socios: las cantidades desembolsadas por los socios en concepto de aportación al capital social de la cooperativa de crédito, que al cierre del ejercicio ascendían al total de 175.790€, se encuentran en poder de la Asociación en los términos descritos en la nota 5.3.

La deuda con los socios por las cantidades recibidas en depósito se encuentra contabilizada en el epígrafe de Deudas a Largo Plazo con partes vinculadas.

2. Deuda con Fundación Proclade ONG: La Asociación recibió en 2010 un préstamo de la entidad social Proclade por un importe de 13.000 € a devolver en dos cuotas de 6.500 € en 2011 y 2012 con 0% de interés. Este préstamo se contrajo en vista de que los ingresos de la asociación eran insuficientes para atender los compromisos asumidos en el ejercicio 2010 con Fiare, S.L.
3. Deuda con Fiare, S.L. La Asociación realiza la actividad de apoyo al Proyecto Fiare en la Comunidad de Madrid y asumió compromisos de desembolso de los gastos necesarios para la creación de una entidad financiera de base cooperativa de ámbito nacional. Así, en 2008 se asumió el compromiso con Fiare, S.L. (sociedad del proyecto Fiare que realiza la operativa bancaria, según el contrato de Agencia con Banca Popolare Ética) de aportación de 76.349, cuyo importe global fue renegociado en noviembre de 2011 a 58.891 €, de los que quedaban pendientes 1.800 € al cierre de 2011 y que han sido computados por primera vez como deudas con empresas del grupo a corto plazo en el ejercicio 2011. Estas deudas no generan intereses.

e) Ingresos y Gastos:

Los ingresos (a) Cuotas de usuarios y afiliados) corresponden a las aportaciones los socios, ya sean personas físicas o jurídicas, para cobertura de gastos corrientes de la Asociación. Dichos gastos corresponden, principalmente, a los pagos a Fiare, S.L. por los compromisos de pago adquiridos, según se comenta en el apartado anterior. También existen otros gastos por suministros varios.

Los ingresos y los gastos se contabilizan en el momento de su ocurrencia, independientemente del cobro o pago de los mismos.


f) Existencias:

Las existencias se encuentran valoradas por su coste histórico.

Al cierre del ejercicio, la Asociación no poseía ningún activo clasificado en el epígrafe de existencias.



Fdo.: El Secretario



Vº Bº El Presidente

NO PROCEDE

g) Impuestos sobre beneficios:

El gasto por Impuesto sobre Sociedades se calcula en función del resultado económico derivado de las rentas no exentas, practicando los ajustes temporales o permanentes que procedan, según lo previsto en el RDL 4/2004 por el que se aprueba el Texto Refundido de la Ley del Impuesto sobre Sociedades, y en la Ley 49/2002 de Régimen fiscal de las entidades sin fines lucrativos, y de los incentivos fiscales al mecenazgo.

NOTA 5: PASIVOS FINANCIEROS Y OTRAS DEUDAS

1. Pasivos financieros

Al cierre del ejercicio, la entidad no tenía ninguna deuda clasificada como pasivo financiero ni a corto ni a largo plazo.

2. Acreedores comerciales

Al cierre del ejercicio, la entidad no tenía ninguna deuda por operaciones comerciales ni acreedores por la actividad propia, tanto a corto como a largo plazo.


3. Otras deudas

A cierre del ejercicio, la entidad tiene las siguientes deudas con personas y entidades vinculadas:

1. Deuda con socios por aportaciones a capital social de la Cooperativa de crédito.
 - La deuda a 31/12/2011 ascendía a 175.790€. De dicho importe 150.000 € se colocaron en un depósito renovable por 150.000 € en la entidad bancaria Cajamar, quedando el resto, 25.790 €, en una cuenta corriente de la Asociación.
 - Dichas cantidades tienen como destino el desembolso del capital social de la futura entidad cooperativa y no podrán utilizarse para un fin distinto, según el convenio de colaboración firmado por los socios. Los socios renuncian expresamente a la percepción de intereses y pueden resolver el convenio mediante comunicación a la Asociación FIARE ZONA CENTRO. En caso de que se produzca esta resolución, la ASOCIACION FIARE ZONA CENTRO deberá devolver la totalidad de la cantidad indicada en el plazo máximo de un mes a partir de la notificación de la resolución.
 - La deuda se encuentra registrada a largo plazo, ya que la exigibilidad de las mismas está prevista para el año 2013.
2. Deuda con la Fundación Proclade ONG:
 - La deuda con dicha entidad asociada, correspondiente a un préstamo con vencimiento en 2012, se encuentra clasificada en el corto plazo por un importe de 6.500 €. Al cierre de 2010 dicha deuda ascendía a 13.000 € (6.500 € a largo y 6.500 € a corto plazo).
3. Deuda con Fiare S.L.
 - La deuda a 31/12/2011 ascendía a 1.800€.



Fdo.: El Secretario



Vº Bº El Presidente

- Dicho importe corresponde al compromiso de pago adquirido para el ejercicio 2012 con Fiare, S.L.
- La deuda se encuentra contabilizada a corto plazo y por tratarse de una entidad asociada está previsto, en caso necesario, su reestructuración.

NOTA 6: FONDOS PROPIOS

La composición del epígrafe de Fondos Propios a 31/12/2011 se refleja en el siguiente cuadro, donde también se expresan los movimientos registrados a lo largo del ejercicio.

MOVIMIENTOS DE LAS PARTIDAS DEL BALANCE				
FONDOS PROPIOS	Saldo inicial	Aumentos	Disminuciones	Saldo Final
Fondos propios	-10.396,44 €	20.620,90 €	-15.181,24 €	- 4.956,78 €
I. Fondo Social				
II. Reservas				
III. Excedentes de ejercicios anteriores	4.784,80 €		-15.181,24	- 10.396,44€
IV. Excedente del ejercicio	-15.181,24 €	15.181,24 + 5.439,66		5.439,66 €
Subvenciones, donaciones, legados de capital y otros				
TOTAL	-10.396,44 €	20.620,90€	-15.181,24 €	- 4.956,78 €

- No existen desembolsos pendientes sobre los Fondos Propios

- No existen otras limitaciones a la disponibilidad de las reservas que las establecidas en la normativa legal aplicable.

NOTA 7: SITUACIÓN FISCAL


1. Impuesto sobre Sociedades

La conciliación del resultado contable con la base imponible del impuesto de sociedades es la siguiente:

BASE DE REPARTO	Saldo positivo	Saldo negativo
Excedente del ejercicio	5.439,66	



Fdo.: El Secretario



Vº Bº El Presidente

Ajustes Ley 49/2002		-5.439,66
Compensación de BIN de ejercicios anteriores		
Base Imponible (resultado fiscal)	0 €	
Retenciones y pagos a cuenta	865,02 €	
RESULTADO (A DEVOLVER)		-865,02 €

No existen bases imponibles negativas pendientes de compensación a cierre del ejercicio.

No se han activado créditos fiscales correspondientes a bonificaciones o deducciones de carácter fiscal.

2. Otros impuestos

No existen otras deudas ni créditos de naturaleza fiscal por otros impuestos.

NOTA 8: INGRESOS Y GASTOS

8.1 Desglose de Ingresos:

- 1) En 2011 se han producido ingresos por 9.963 € divididos en 5.618 € en aportaciones de socios promotores entidades y 4.345 € en Aportaciones de socios promotores personas físicas, que se destinarán a sufragar los gastos de la entidad y los compromisos de pago a Fiare S.L.
- 2) En cuanto a los ingresos financieros se han producido ingresos íntegros por 4.552,74 €, sobre los que se practicó la retención legal del 19%. Corresponden principalmente a la remuneración del saldo de aportaciones a capital social, que se destina en parte a pagos a Fiare SL, y en parte a sufragar los gastos de la entidad.

8.2 Desglose de gastos:


Los gastos totales del ejercicio ascendieron a 9.076,08€, con el siguiente desglose:

Concepto	Importe
Pagos a Fiare S.L. 2011	4.241,00 €
Asunción compromiso con Fiare en 2012	1.800,00 €
Gastos generales de mantenimiento	276,08 €
Gastos por compromisos sobre remuneración de aportaciones de capital social	2.759,00 €
TOTAL	9.076,08 €

Los gastos por compromisos sobre remuneración de aportaciones de capital social corresponden al compromiso de aportar a Fiare, S.L. el 1% del saldo medio de la cuenta de aportaciones a capital social para 2011 (ver Nota 4.d y 5.3). En 2010 no se registró ningún gasto por este concepto.



Fdo.: El Secretario



Vº Bº El Presidente



En 2010, se pagaron 23.400 € a Fiare, S.L. por los compromisos de aportación del ejercicio.

Los gastos generales de mantenimiento pagados durante 2011 se detallan como sigue:

Concepto	Importe
Inscripción en FOLKARRIA.	50,00 €
Foro IFSM de Madrid Temático	50,00 €
Gastos Notariales	53,05 €
Suscripción DIAGONAL	50,00 €
Comisiones Bancarias	73,03 €
TOTAL	276,08 €

NOTA 9: OPERACIONES CON PARTES VINCULADAS

La información relativa a operaciones con partes vinculadas (deudas con Fiare, socios y Fundación Proclade) se detalla en las notas 4.d), 5.3) y 0.2 de la presente Memoria.

NOTA 10: APLICACIÓN DE ELEMENTOS PATRIMONIALES A FINES PROPIOS

Durante el ejercicio 2011 no se produjo la aplicación de elementos patrimoniales a fines propios.

NO PROCEDE

NOTA 11: USUARIOS Y OTROS DEUDORES DE LA ACTIVIDAD PROPIA

A 31/12/2011 no existían deudas con usuarios y otros deudores de la actividad propia.

NO PROCEDE.

NOTA 12: INFORMACIÓN MEDIOAMBIENTAL

No existe ninguna partida de naturaleza medioambiental correspondiente a la actividad de la Asociación durante el ejercicio 2011.

NOTA 13: INFORME DE AUDITORÍA

De acuerdo con la normativa vigente, la Asociación no está obligada a presentar cuentas auditadas.

NOTA 14: ACONTENCIMIENTOS POSTERIORES AL CIERRE

No constan.

Las presentes cuentas han sido formuladas por la Junta Directiva de la Asociación y se presentan a los socios para su aprobación en la Asamblea Extraordinaria de 24 de mayo de 2012.

Fdo.: El Secretario

Vº Bº El Presidente



ASOCIACIÓN: ASOCIACIÓN FIARE ZONA CENTRO

Nº DE REGISTRO: 28.268

C.I.F.: G84968023

EJERCICIO: 31/ 12/ 2011 - 31 / 12 / 2010

INFORME DE GESTIÓN

Fdo.: El Secretario

- 9 -

Vº Bº El Presidente

BALANCE ABREVIADO AL CIERRE DEL EJERCICIO 2011

N° CUENTAS	ACTIVO	NOTAS	2011	2010
A) ACTIVO NO CORRIENTE				
20, (280), (290)	I. Inmovilizado intangible.		177.770,00	137.108,00
230, 231, 232, 233, 234, 239, (2921)	II. Bienes del Patrimonio Histórico.			
21, (281), (291), 23	III. Inmovilizado material.			
22, (282), (292)	IV. Inversiones inmobiliarias.			
2403, 2404, 2413, 2414, 2423, 2424, (2493), (2494), (2933), (2934), (2943), (2944), (2953), (2954)	V. Inversiones en empresas y entidades del grupo y asociadas a largo plazo.		1.980,00	1.980,00
2405, 2415, 2425, (2495), 250, 251, 252, 253, 254, 255, 258, (259), 26, (2935), (2945), (2955), (296), (297), (298)	VI. Inversiones financieras a largo plazo.	4.d)	175.790,00	135.128,00
B) ACTIVO CORRIENTE				
30, 31, 32, 33, 34, 35, 36, (39), 407	i. Existencias.		1.363,22	623,56
446, 447, (495)	II. Usuarios y otros deudores de la actividad propia.			
430, 431, 432, 433, 434, 435, 436, (437), (490), (493), 44, 460, 470, 471, 472, 544	III. Deudores comerciales y otras cuentas a cobrar.			
5580	IV. Hacienda Pública deudora .	7	865,02	
5303, 5304, 5313, 5314, 5323, 5324, 5333, 5334, 5334, 5343, 5344, 5353, 5354, (5393), (5394), 5523, 5524, (5933), (5934), (5943), (5944), (5953), (5954)	V. Inversiones en empresas y entidades del grupo y asociadas a corto plazo.			
5605, 5315, 5325, 5335, 5345, 5355, (5395), 540, 541, 542, 543, 545, 546, 547, 548, (549), 551, 5525, 5590, 565, 566, (5935), (5945), (5955), (596), (597), (598)	VI. Inversiones financieras a corto plazo.			
480, 567	VII. Periodificaciones a corto plazo.			
57	VIII. Efectivo y otros activos líquidos equivalentes.		498,20	623,56
TOTAL ACTIVO (A+B)			179.133,22	137.731,56



Fdo.: El Secretario



Vº Bº El Presidente


ASOCIACIÓN FIARE ZONA CENTRO		N° DE REGISTRO: 28.268		
N° CUENTAS	PATRIMONIO NETO Y PASIVO	NOTAS	2011	2010
A) PATRIMONIO NETO				
A-1) Fondos propios				
10	I. Fondo Social	6	-4.956,78	-10.396,44
113, 114	II. Reservas.		-4.956,78	-10.396,44
120, (121)	III. Excedentes de ejercicios anteriores. **		-10.396,44	4.784,80
129	IV. Excedente del ejercicio		5.439,66	-15.181,24
130, 131, 132	A-3) Subvenciones, donaciones y legados de capital y otros.		0,00	0,00
B) PASIVO NO CORRIENTE				
14	I. Provisiones a largo plazo.	5	175.790,00	141.628,00
	II. Deudas a largo plazo.		0,00	0,00
1605, 170	1. Deudas con entidades de crédito		0,00	0,00
1625, 174	2. Acreedores por arrendamiento financiero.			
1615, 1635, 171, 172, 173, 175, 176, 177, 179, 180, 185	3. Otras deudas a largo plazo.			
1603, 1604, 1613, 1614, 1623, 1624, 1633, 1634	III. Deudas con entidades del grupo y asociadas a largo plazo.		175.790,00	141.628,00
181	V. Periodificaciones a largo plazo.			
C) PASIVO CORRIENTE				
499, 529	I. Provisiones a corto plazo.	5	8.300,00	6.500,00
5101, 520, 527	II. Deudas a corto plazo.		0,00	0,00
5125, 524	1. Deudas con entidades de crédito.		6.500,00	6.500,00
(1304), (1044), (190), (192), 194, 500, 505, 506, 509, 5115, 5135, 5145, 521, 522, 523, 525, 526, 528, 551, 5525, 555, 5565, 5566, 5595, 560, 561	2. Acreedores por arrendamiento financiero.			
5103, 5104, 5113, 5114, 5123, 5124, 5133, 5134, 5143, 5144, 5523, 5524, 5563, 5564	3. Otras deudas a corto plazo.		6.500,00	6.500,00
412	III. Deudas con empresas y entidades del grupo y asociadas a corto plazo.		1.800,00	0,00
	IV. Beneficiarios-Acreedores		0,00	0,00
400, 401, 403, 404, 405, (406)	V. Acreedores comerciales y otras cuentas a pagar.		0,00	0,00
41, 438, 465, 475, 476, 477	1. Proveedores.			
	2. Otros acreedores.			
	3. Acreedores Empresas del Grupo.			
485, 568	VI. Periodificaciones a corto plazo		0,00	0,00
TOTAL PATRIMONIO NETO Y PASIVO (A+B+C)			179.133,22	137.731,56

Las entidades que opten por la aplicación del PGC PYMES, aprobado por RD 1515/2007, de 16 de noviembre, formularán los mismos modelos que los abreviados obviando las partidas que lleven el signo (*), que en PGC PYMES no resultan aplicables. Las entidades que opten por aplicar los criterios aprobados para las Microempresas, tampoco recogerán la partida señalada con el signo (**)

* Su signo es negativo ** Su signo puede ser positivo o negativo



Fdo.: El Secretario



Vº Bº El Presidente

CUENTA DE RESULTADOS ABREVIADA CORRESPONDIENTE AL EJERCICIO TERMINADO EL

31/12 / 2011

N° CUENTAS	Nota	2011	2010
	1. Ingresos de la entidad por la actividad propia.	8.1	
720	a) Cuotas de usuarios y afiliados	9.963,00	7.950,00
721	b) Aportaciones de usuarios	9.963,00	7.950,00
722, 723	c) Ingresos de promociones, patrocinadores y colaboraciones.		
740, 748	d) Subvenciones, donaciones y legados de explotación imputados a resultados del ejercicio, afectas a la actividad propia		
747	e) Reintegro de subvenciones, donaciones y legados		
728	f) Reintegro de ayudas y asignaciones		
	2. Gastos por ayudas y otros	8.2	
(650)	a) Ayudas monetarias	-6.041,00	-23.400,00
(651)	b) Ayudas no monetarias	-6.041,00	-23.400,00
(653), (654)	c) Gastos por colaboraciones y del órgano de gobierno		
(658)	d) Reintegro de subvenciones, donaciones y legados		
(6930), 71*, 7930	3. Variación de existencias de productos terminados y en curso de fabricación	0,00	0,00
73	4. Trabajos realizados por la entidad para su activo	0,00	0,00
(600), (601), (602), 6060, 6061, 6062, 6080, 6081, 6082, 6090, 6091, 6092, 610*, 611*, 612*, (607), (6931), (6932), (6933), 7931, 7932, 7933	5. Aprovisionamientos	0,00	0,00
75	6. Otros ingresos e la actividad	0,00	0,00
	7. Gastos de personal	0,00	0,00
(640), (641)	a) Sueldos, salarios y asimilados		
(642), (643), (649)	b) Cargas sociales		
(644), 7950	c) Provisiones		
	8. Otros gastos de la actividad	8.2	
(62)	a) Servicios exteriores	-276,08	-310,81
(631), (634), 636, 639	b) Tributos	-276,08	-310,81
(655), (694), (695), 794, (7954)	c) Pérdidas, deterioro y variación de provisiones por operaciones comerciales		
(656), (659)	d) Otros gastos de gestión corrientes		
(68)	9. Amortización del inmovilizado	0,00	0,00
	10. Subvenciones, donaciones y legados de capital traspasados a excedente del ejercicio	0,00	0,00
745	a) Subvenciones de capital traspasadas a excedente del ejercicio		
746	b) Donaciones y legados de capital traspasadas a excedente del ejercicio		
7951, 7952, 7955, 7956	11. Exceso de provisiones	0,00	0,00
	12. Deterioro y resultados por enajenaciones del inmovilizado	0,00	0,00
(690), (691), (692), 790, 791, 792	a) Deterioro y pérdidas		
(670), (671), (672), 770, 771, 772	b) Resultados por enajenaciones y otras		
	A.1) EXCEDENTE DE LA ACTIVIDAD (1+2+3+4+5+6+7+8+9+10+11+12)	3.645,92	-15.760,81
	13. Ingresos financieros	8.1	
	a) De participaciones en instrumentos de patrimonio	0,00	0,00
7600, 7601	a1) De participaciones en instrumentos de patrimonio		
7602, 7603	a1) De participaciones en instrumentos de patrimonio		
	b) De valores negociables y otros instrumentos financieros	4.552,74	579,57
7610, 7611, 76200, 76201, 76210, 76211	b1) De entidades del grupo y asociadas		
7612, 7613, 76202, 76203, 76212, 76213, 767, 769	b1) De terceros	4.552,74	579,57
	14. Gastos financieros	8.2	
(6610), (6611), (6615), (6616), (6620), (6621), (6650), (6651), (6654), (6655)	a) Por deudas con entidades del grupo y asociadas	-2.759,00	0,00
(6612), (6613), (6617), (6618), (6622), (6623), (6624), (6652), (6653), (6656), (6657), (669)	b) Por deudas con terceros		
(660)	c) Por actualización e provisiones		
	15. Variaciones de valor razonable en instrumentos financieros	0,00	0,00
(6630), (6631), (6633), 7630, 7631, 7633	a) Cartera de negociación y otros		
(6632), 7632	b) Imputación al excedente del ejercicio por activos financieros disponibles para la venta		
(668), 768	16. Diferencias de cambio	0,00	0,00
	17. Deterioro y resultados por enajenaciones de instrumentos financieros	0,00	0,00
(696), (697), (698), (699), 796, 797, 798, 799	a) Deterioros y pérdidas		
(666), (667), (673), (675), 766, 773, 775	b) Resultados por enajenaciones y otras		
	A.2) EXCEDENTE DE LAS OPERACIONES FINANCIERAS (13+14+15+16+17)	1.793,74	579,57
	A.3) EXCEDENTE ANTES DE IMPUESTOS (A.1+A.2)	5.439,66	-15.181,24
(6300)*, 6301*, (633), 638	18. Impuestos sobre beneficios**	0,00	0,00
	A.4) VARIACIÓN DE PATRIMONIO NETO RECONOCIDA EN EL EXCEDENTE DEL EJERCICIO (A.3+18)	5.439,66	-15.181,24

Anexo explicativo a la Memoria Económica

1.- Compromiso con Fiare en el 2008.

En el 2008 se recoge un acuerdo suscrito entre las territoriales de FIARE, que en ese momento estaban en funcionamiento, por el que cada una de nosotros **debíamos contribuir a la inversión necesaria para la puesta en marcha del proyecto FIARE, cuantificada en 795.300€.** El reparto de este volumen entre las diferentes territoriales se acordó de la siguiente manera:


Participaciones	Importe a asumir
Fundación FIARE (28,8%)	229.046 €
Cataluña (16,8%)	133.610 €
Centro (9,6%)	76.349 €
Valencia (9,6%)	76.349 €
Euskadi (7,2%)	57.262 €
Navarra (4%)	31.812 €
Sur (4%)	31.812 €
Castilla y León (4%)	31.812 €
Castilla la Mancha (4%)	31.812 €
Canarias (4%)	31.812 €
Baleares (4%)	31.812 €
Galicia (4%)	31.812 €

Fiare ZC asume por tanto el 9,6% lo que supone también una cuota de representación en ese mismo porcentaje, y se compromete a realizar el pago de 76.349 € de la siguiente forma en los próximos años:

<u>2008</u>	<u>2009</u>	<u>2010</u>	<u>2011</u>
6.000€	23.450€	23.450€	23.450 €

Ahora bien, mientras que nuestro compromiso en el 2008 y 2009 fuimos capaces de cumplirlos, **no ocurrió lo mismo en 2010 al frenarse nuestra capacidad en la captación de nuevos socios de FIARE.** Para afrontar este hecho solicitamos a PROCLADE (socio de Fiare centro) un préstamo a tipo de interés 0% (ver Nota 4 d) 2.-) **por importe de 13.000 €.** **Este préstamos unido al importe recogido de los nuevos socios promotores (10.400 €)** nos permitió asumir el compromiso del 2010. Sin embargo en 2011 las cosas no fueron así. Por un lado teníamos nuestro compromiso con Fiare por 23.450 € pero por otro había que sumar la devolución del 50% a Proclade (6.500 €). Concedores de esta situación y bajo la hipótesis de que 2011 no sería buen año, varias territoriales renegociamos con FIARE SL y **solicitamos fraccionar nuestro compromiso del 2011 en dos años (2011 y 2012).** Es decir, nuestro compromiso se fijaba en:

2011: 13.015€ 2012: 10.435€



Pero 2011 no nos permitió tampoco afrontar ese importe debido a las dificultades para captar nuevos socios, siendo el pago final de 4.241€ (y devolvimos además los 6.500 € de Proclade).

Como consecuencia de todo ello, y previendo un 2012 difícil, renegociamos en la última Junta estatal de 2011 (noviembre 2011) de nuevo nuestro compromiso con FIARE, asumiendo un importe total de 1.800 € en 2012 (además de la devolución del otro 50% a Proclade).

Por tanto nuestro compromiso inicial se ha reestructurado pasando de 76.349 € y una cuota del 9,6% a 58.891€ con una deuda pendiente en 2012 por este concepto con Fiare S.L. de 1.800 € (y una cuota de representación 7,4%).

2.- El compromiso con Fiare en el 2010 y 2011.

Dicho compromiso fue recogido en el acta de la Junta Estatal de fecha Junio 2010 y en el acta de la Junta Estatal de fecha 25 de noviembre de 2011, por la necesidad de realizar un apoyo operativo en los gastos de actividad de Fiare S.L., y en consecuencia se decide que cada una de las asociaciones territoriales remuneren a Fiare S.L. con el 1% en el 2011 y el 1,5% en el 2012 del saldo medio del capital social total acumulado aportados por los socios en dichos años.

3.- Ayudas monetarias en el 2010.

En la cuenta de resultados del 2010 presentada en la memoria económica hay una partida en "ayudas monetarias" de - 23.400 € correspondiente a la aportación que se ha hecho a Fiare S.L. por el compromiso recogido en el 2008. Dicha aportación se obtiene por un lado del préstamo que nos hace Proclade de 13.000 €, (ver notas 4.d) 2.- y 7.3.- 2.- de la memoria económica) y por otro de las aportaciones recogidas de los nuevos socios promotores en el ejercicio 2010 (25 nuevos socios en total con un aporte en el año de 12.060 € de los que se transfieren a FIARE 10.400 €).


4.- Balance situación en el 2010.

En la partida "Inversiones en empresas y entidades del grupo y asociadas a largo plazo" hay 1.980 € correspondiente a la aportación de la territorial Fiare ZC para la constitución de la Cooperativa de Crédito Fiare de acuerdo con la ruta que en ese momento seguíamos: la creación de una Cooperativa de Crédito Europea. Tras las dificultades para que Banco de España conceda la ficha bancaria, las decisiones adoptadas de La Nef, y los pasos dados con BpE ya no se ve necesaria la existencia de dicha sociedad por lo que se liquidará y se rescatará el capital social puesto por Fiare ZC.

Fdo.: El Secretario



VºBº El Presidente

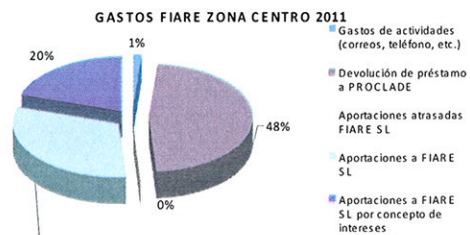
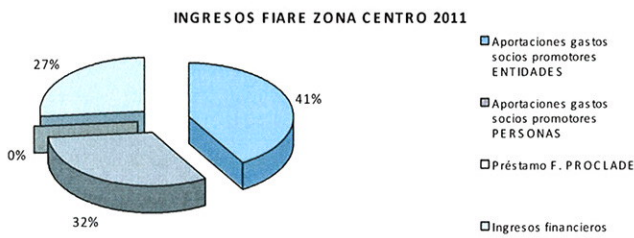


INGRESOS Y GASTOS 2011- PRESUPUESTO 2012

INGRESOS FIARE ZONA CENTRO	2010		2011		PRESUPUESTO 2012	
	€	%	€	%	€	%
Aportaciones gastos socios promotores ENTIDADES	5.400,00	25%	5.618,00	41%	7.000,00	45%
Aportaciones gastos socios promotores PERSONAS	2.550,00	12%	4.345,00	32%	4.000,00	26%
Préstamo F. PROCLADE	13.000,00	60%				
Ingresos financieros netos	597,94	3%	3.595,24	27%	3.500,00	23%
Ingresos por devolución retenciones Imp.de Soc.					865,02	6%
TOTALES	21.547,94	100%	13.558,24		15.365,02	100%

GASTOS FIARE CENTRO	2010		2011		2012	
	€	%	€	%	€	%
Gastos de actividades (correos, teléfono, bancarios, etc.)	310,81	1%	276,08	1%	600,00	4%
Devolución de préstamo a PROCLADE			6.500,00	48%	6.500,00	44%
Aportaciones a FIARE SL	23.400,00	99%	4.241,00	31%	4.700,00	32%
Aportaciones a FIARE SL por concepto de intereses			2.759,00	20%	3.000,00	20%
TOTALES	23.710,81	100%	13.776,08	100%	14.800,00	100%

RESULTADO	2010	2011	2012
	-2.162,87	-217,84	565,02



NOTAS EXPLICATIVAS

- Las aportaciones a Fiare SL corresponden a los compromisos asumidos por todas las asociaciones territoriales para sostener el crecimiento social del proyecto. Esto permite que nuestros propios gastos como asociación sean muy bajos.
- El préstamo realizado por la Fundación Proclade a Fiare ZC a tipo de interés 0%, ha servido para poder adelantar los fondos comprometidos para sostener el crecimiento social del Proyecto Fiare. Se ha devuelto la mitad en el 2011 y se devolverá el resto en el 2012, según se acordó. El préstamo se solicitó para poder hacer frente a nuestro compromiso como territorial en la contribución a soportar los gastos generados por la creación de la red social. Es necesario recordar la importancia de difundir el proyecto desde todas las entidades socias para poder ir aumentando nuestro ritmo de crecimiento.
- Los ingresos financieros aumentan a medida que vamos recogiendo más capital social, pues son los rendimientos de un depósito bancario que se hace con las cantidades recogidas para capital social. Una parte de este dinero se aporta directamente a Fiare SL (el 1% en 2011 y el 1,5% en 2012 del saldo medio anual del Capital Social), de forma separada al resto de las aportaciones, y según una estimación común para todas las asociaciones territoriales. El resto, se toma como ingreso general de la Asociación Fiare ZC (aunque en su mayor parte lo destinamos a las aportaciones a la SL).
- PRESUPUESTO:** Se ha estimado que los ritmos de crecimiento en socios será en 2012 similar al del año pasado, aunque están comprometidos solo 1.800 €. Lo deseable es que, fruto del compromiso de todos los socios y de la difusión del proyecto, los ingresos aumenten porque se incorporen más socios de los estimados. En ese caso, los ingresos extra se dedicarán a aportaciones a Fiare SL para la construcción del Proyecto Fiare.